

chan.02

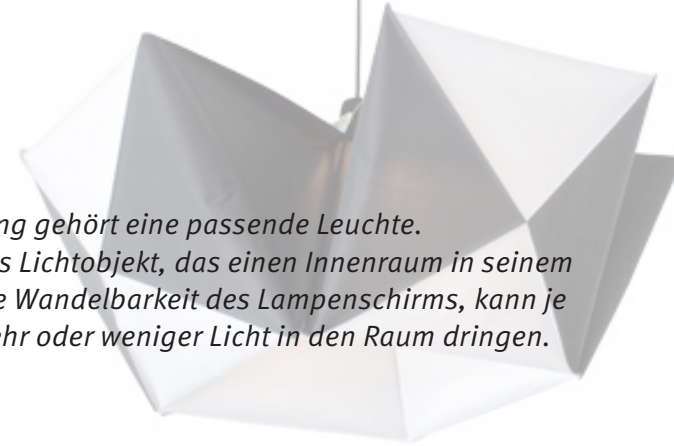
Die wandelbare LED-Hängeleuchte

«chan.02» ist eine flexible und wandelbare LED-Leuchte, die Poesie in Ihren Innenraum bringt. Mit der «chan.02» können Sie einen Raum optimal beleuchten und mit Licht spielen. Sie übernehmen die Inszenierung selbst und erfüllen sich so Ihre Lichtbedürfnisse.

› Details unter sapperlot.ch



Zu einer stilvollen Einrichtung gehört eine passende Leuchte. «chan.02» ist ein poetisches Lichtobjekt, das einen Innenraum in seinem besten Licht zeigt. Durch die Wandelbarkeit des Lampenschirms, kann je nach gewählter Faltung, mehr oder weniger Licht in den Raum dringen.



Konzept

«chan.02» besteht aus einem kompakten Bau-Set und wird mit wenig Aufwand errichtet. Je nach Faltkonstruktion können unterschiedliche Leuchtenvarianten gestaltet werden.

Der Name «chan.02» wurde durch das Modelabel chanel und seinen schwarz/ weiss Kleiderkollektionen inspiriert. Die Nummer .02 bedeutet, dass es sich um die Nr. 2 der chan-Leuchten-Kollektion handelt.

Die «chan.02» LED-Leuchte, ist in den Grössen S und M erhältlich.

Der Lampenschirm besteht aus einem reissfesten, luftundurchlässigen Nylontextil und lässt sich in diversen Varianten formen. Je nach Faltung wird Luft in den Lampenschirm transportiert oder abgeführt.

Die schwarzen und weissen Textilflächen definieren die Lichtmenge, die den Raum beleuchtet. Dabei konzentrieren die schwarzen Flächen die Lichtmenge und die weissen verbreiten diese im Raum.

Beim Entwurfsprozess der chan.Kollektion spielte der bionische Ansatz eine wesentliche Rolle. Die Beobachtung der Gräser und der Öffnung der Blüten sowie die Auswirkung des Ein- und Ausströmens der Luft gaben wichtige Impulse für die Gestaltung.

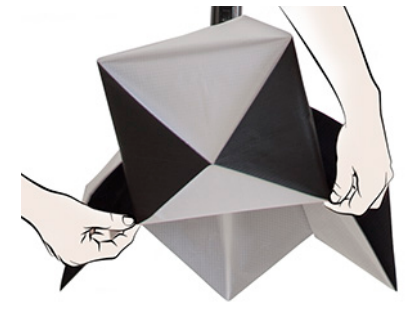

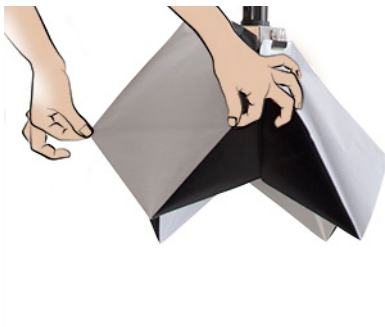
Die «chan.02» beruht auf dem Konzept von nachhaltigem Design. Das zeigt sich am Objekt selbst, dessen Faltprinzip wenig Material erfordert und durch die Verwendung der LED-Technologie sparsam im Gebrauch ist. Ausserdem wurde bei der Herstellung auf geringen Material- und Energieverbrauch geachtet. Für den Versand eignet sich die Leuchte bestens, da sie durch das Zusammenfalten leicht transportierbar ist.

Montage

1. Die Stäbe innerhalb der Stofflagen in die Winkelstäbe einführen.
2. Den Lampenschirm an den Klemmen befestigen.
3. Den Klemmring an der Lampenfassung anschrauben.
4. Das LED-Leuchtmittel eindrehen.



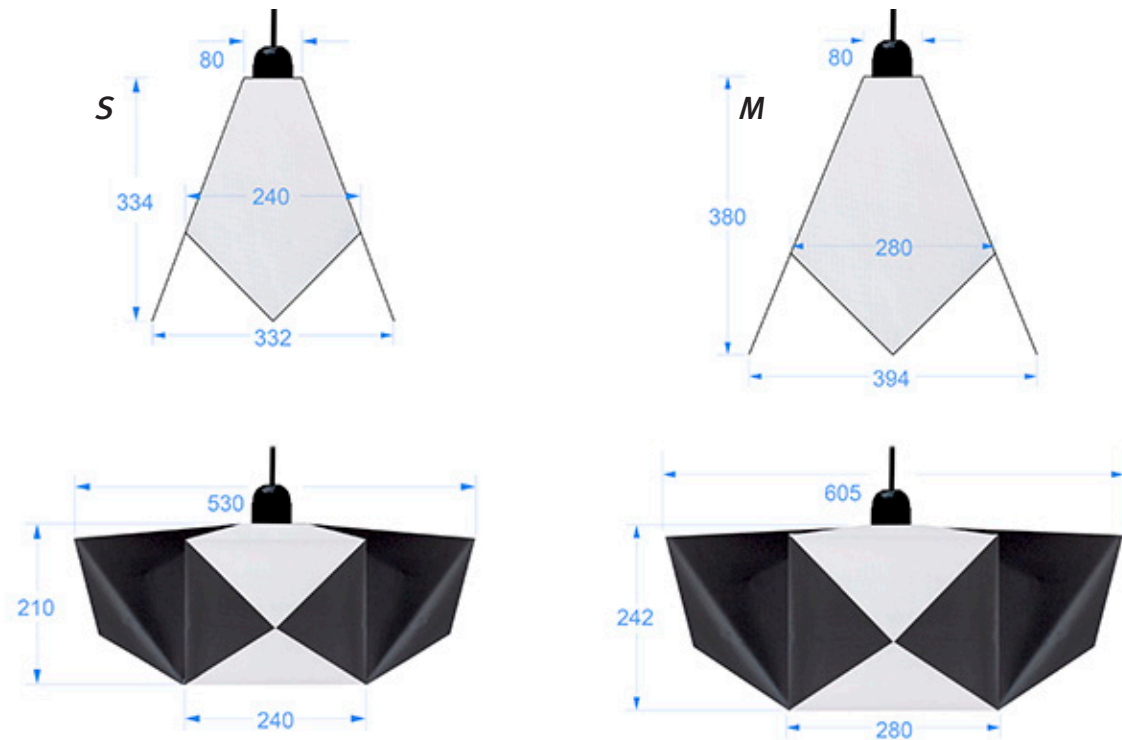
Faltung



Lampenschirm-Varianten



Lampenschirm-Größen



Technische Details

chan.02 darf nur mit LED-Leuchtmittel (Retrofit, E27-Sockel) betrieben werden!

Empfehlungen:

- › Philips LED-Lampe, 13 W (75 W) / (1055 Lumen), E27-Sockel, warmweiss (8718291708421)
- › Philips HUE

Mit einem trockenen Lappen reinigen!

- › Die Leuchtenhalterung besteht aus Bakelit und einem ca. 1,5 Meter langem schwarzen Textilkabel